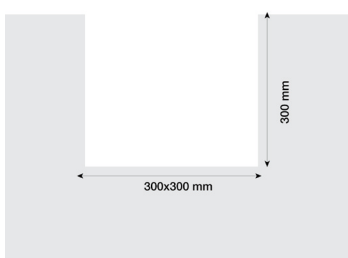
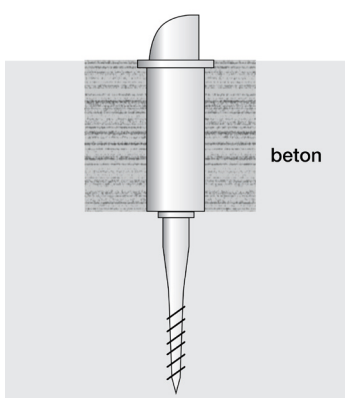


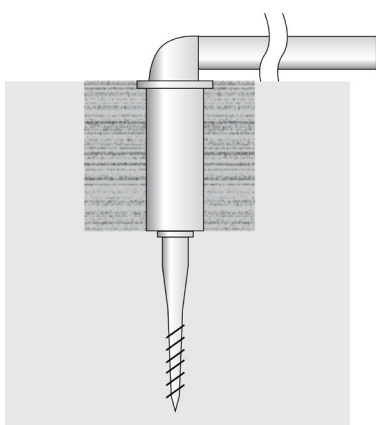
## Instalační postup: Block B/S



1. Vyhloubíme si díru o rozměrech 300 mm x 300 mm x 300 mm.



2. Na dno otvoru zavrtáme kotvící šroub, na který nasadíme a šroubem zajistíme vyklápěcí / spodní / díl sloupku. Tento díl zabetonujeme a můžeme dodělat dlažbou.



3. Po vyztžení betonu nasadíme sloupek a nerezovým kolíkem zajistíme. Sloupek je připraven k použití.

### Pozor:

Při instalaci je důležité vodorovně vyvážit plášť, aby sloup byl při zajištění ve svislé rovině!