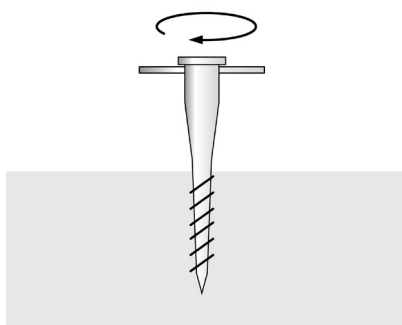
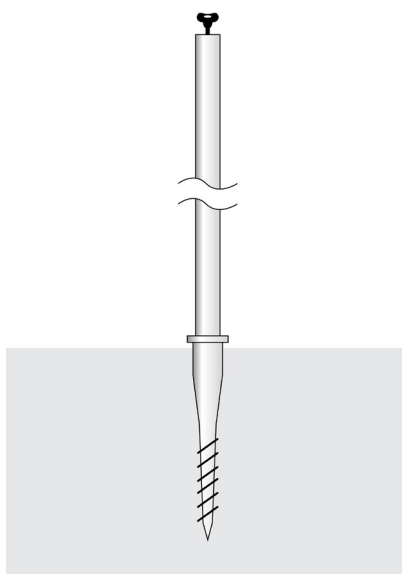


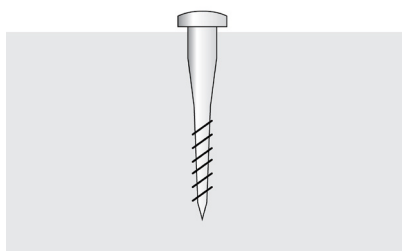
Instalační postup: Block A



1. Zavrtáme kotvící šroub do země pomocí kulatiny, která je vsunuta ve šroubu.



2. Po instalaci šroubu nasadíme sloupek do šroubu a speciálním klíčem zajistíme.



3. Při demontáži sloupku odemkneme zámek a sloupek odejmeme. Kotvící šroub zůstane v zemi, na který nasadíme krycí čepici.

Pozor:

Při instalaci je důležité vodorovně vyvážit plášť, aby sloup byl při nasazení ve svislé rovině!